

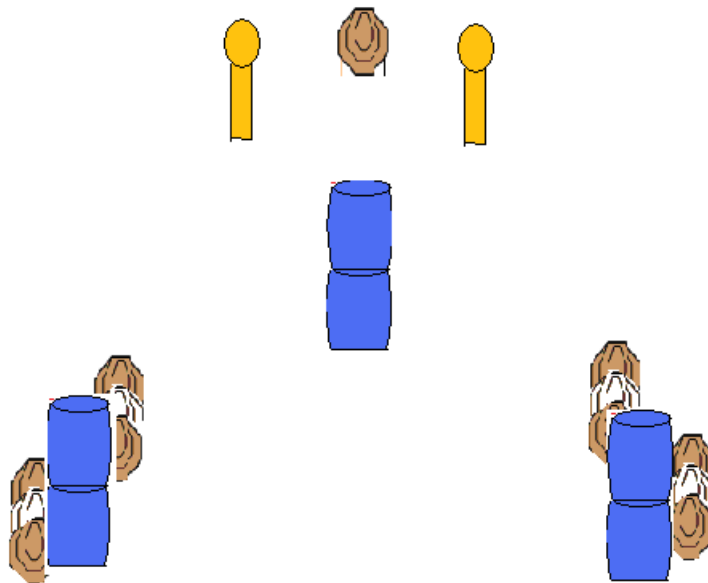


REAL FEDERACIÓN ESPAÑOLA DE TIRO OLÍMPICO
II FASE COPA PRESIDENTE DE RR. DE RR.TT.
Del 29 al 30 de MAYO, Las Gabias (Granada)



Ejercicio: 1

<p>TIPO DE EJERCICIO: MEDIO</p> <p>NUMERO DE BLANCOS: 9 T ipsc. 2 P.P. 4 T. n/s.</p> <p>DISPAROS MINIMOS: 20</p> <p>PUNTOS MAXIMOS: 100</p>	<p>CONDICION DE SALIDA: De pie posición relajada, pies sobre las marcas A o B.</p> <p>CONDICION DEL ARMA: Arma cargada y asegurada en la funda según división.</p> <p>PROCEDIMIENTO: A la señal audible resolver, dos disparos mínimos a las tarjetas. Los metales deberán ser abatidos para puntuar.</p>
---	--



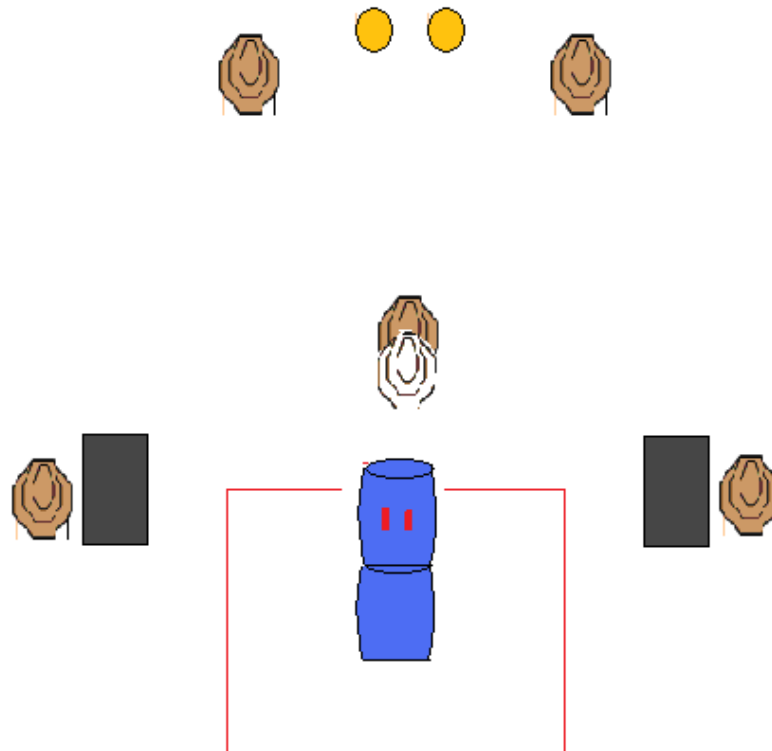


REAL FEDERACIÓN ESPAÑOLA DE TIRO OLÍMPICO
II FASE COPA PRESIDENTE DE RR. DE RR.TT.
Del 29 al 30 de MAYO, Las Gabias (Granada)



Ejercicio: 2

<p>TIPO DE EJERCICIO: CORTO.</p> <p>NUMERO DE BLANCOS: 5 Tarjetas ipsc. 2 Platos, 1 tarjeta N/S.</p> <p>DISPAROS MINIMOS: 12</p> <p>PUNTOS MAXIMOS: 60</p>	<p>CONDICION DE SALIDA: De pie relajado pies sobre las marcas.</p> <p>CONDICION DEL ARMA: Arma con cargador insertado y recamara vacía.</p> <p>PROCEDIMIENTO. A la señal audible resolver. Realizando dos disparos mínimos a las tarjetas. Los metales deberán ser abatidos para puntuar</p>
--	---



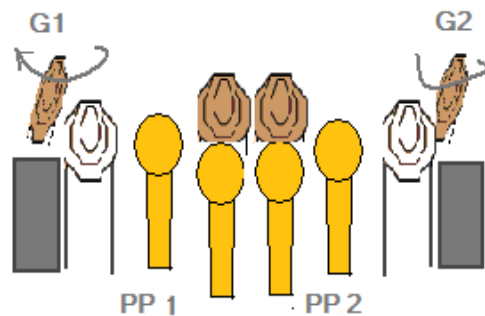


REAL FEDERACIÓN ESPAÑOLA DE TIRO OLÍMPICO
II FASE COPA PRESIDENTE DE RR. DE RR.TT.
Del 29 al 30 de MAYO, Las Gabias (Granada)



Ejercicio: 3

<p>TIPO DE EJERCICIO: CORTO</p> <p>NUMERO DE BLANCOS: 4 Tarjetas ipsc. 4 PP. 2 tarjetas N/S.</p> <p>DISPAROS MINIMOS: 12</p> <p>PUNTOS MAXIMOS: 60</p>	<p>CONDICION DE SALIDA: De pie relajado pies sobre las marcas.</p> <p>CONDICION DEL ARMA: Arma cargada y asegurada según división.</p> <p>PROCEDIMIENTO. A la señal audible resolver, Realizando dos disparos mínimos a las tarjetas.</p> <p>MECANISMO: PP-1 y PP2 activan respectivamente cada uno una tarjeta giratoria.</p>
--	--



STAR

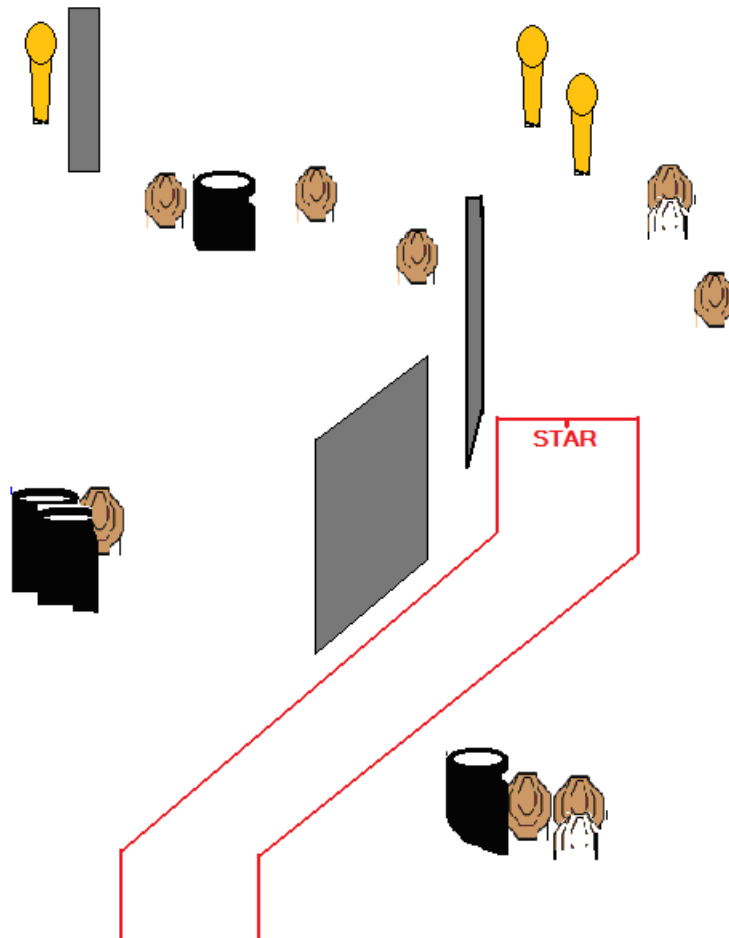


REAL FEDERACIÓN ESPAÑOLA DE TIRO OLÍMPICO
II FASE COPA PRESIDENTE DE RR. DE RR.TT.
Del 29 al 30 de MAYO, Las Gabias (Granada)



Ejercicio 4

<p>TIPO DE EJERCICIO: Medio. NUMERO DE BLANCOS: 8 Tarjetas ipsc. 3 PP, 2 tarjetas N/S. DISPAROS MINIMOS: 19 PUNTOS MAXIMOS: 95</p>	<p>CONDICION DE SALIDA: De pie relajado pies sobre las marcas. CONDICION DEL ARMA: Arma cargada y asegurada en la funda según división. PROCEDIMIENTO. A la señal audible resolver. Realizando dos disparos mínimos a las tarjetas. Los metales deberán ser abatidos para puntuar</p>
--	--



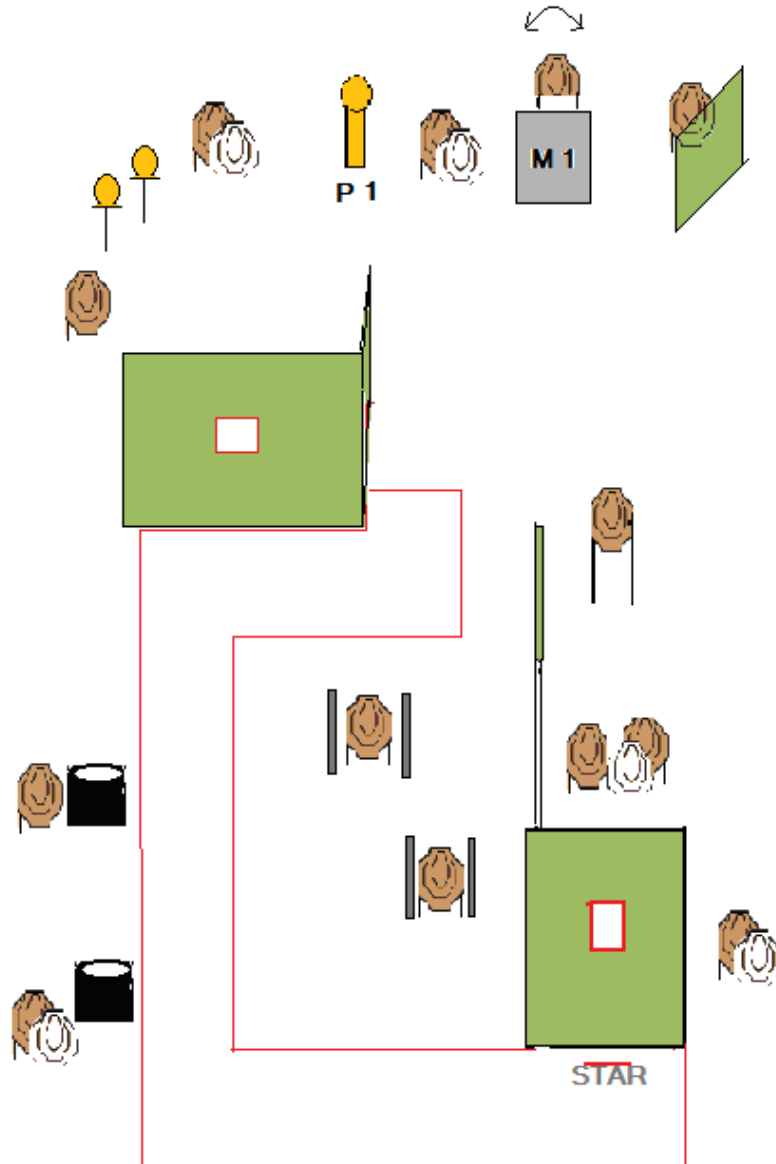


REAL FEDERACIÓN ESPAÑOLA DE TIRO OLÍMPICO
II FASE COPA PRESIDENTE DE RR. DE RR.TT.
Del 29 al 30 de MAYO, Las Gabias (Granada)



Ejercicio: 5

<p>TIPO DE EJERCICIO: Largo</p> <p>NUMERO DE BLANCOS: 13 Tarjetas ipsc. 1 PP, 2 platos, 5 tarjetas N/S.</p> <p>DISPAROS MINIMOS: 29 PUNTOS MAXIMOS: 145</p>	<p>CONDICION DE SALIDA: De pie relajado pies sobre las marcas.</p> <p>CONDICION DEL ARMA: Arma cargada y asegurada en la funda según división.</p> <p>PROCEDIMIENTO. A la señal audible resolver. Realizando dos disparos mínimos a las tarjetas. Los metales deberán ser abatidos para puntuar</p> <p>Mecanismos: P-1 ACTIVA TARJ. MOVIL</p>
---	---



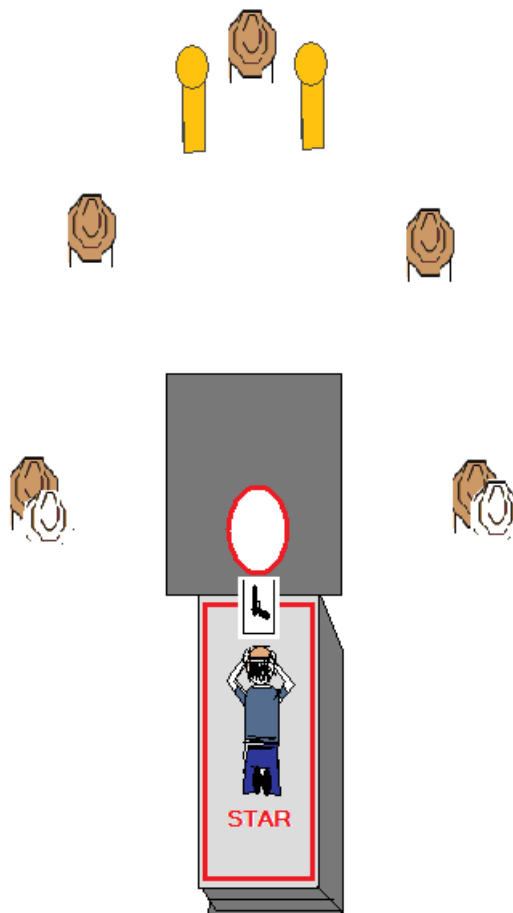


REAL FEDERACIÓN ESPAÑOLA DE TIRO OLÍMPICO
II FASE COPA PRESIDENTE DE RR. DE RR.TT.
Del 29 al 30 de MAYO, Las Gabias (Granada)



Ejercicio: 6

<p>TIPO DE EJERCICIO: CORTO</p> <p>NUMERO DE BLANCOS: 5 <i>MINI</i> Tarjetas ipsc. 2 tarjetas N/S. 2 mini PP.</p> <p>DISPAROS MINIMOS: 12</p> <p>PUNTOS MAXIMOS: 60</p>	<p>CONDICION DE SALIDA: De rodillas manos tocando la cabeza, en el interior del área designada.</p> <p>CONDICION DEL ARMA: Arma con el cargador insertado y recámara vacía, sobre la marca.</p> <p>PROCEDIMIENTO. A la señal audible resolver. Realizando dos disparos mínimos a las tarjetas. Los metales deberán ser abatidos para puntuar.</p>
---	--



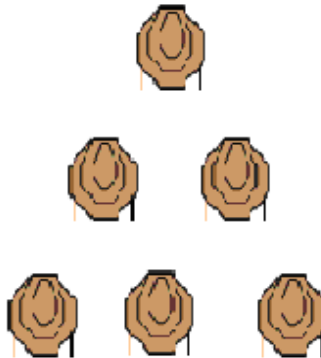


REAL FEDERACIÓN ESPAÑOLA DE TIRO OLÍMPICO
II FASE COPA PRESIDENTE DE RR. DE RR.TT.
Del 29 al 30 de MAYO, Las Gabias (Granada)



Ejercicio: 7

<p>TIPO DE EJERCICIO: CORTO</p> <p>NUMERO DE BLANCOS: 6 Tarjetas ipsc. 3 Tarjetas N/S.</p> <p>DISPAROS MINIMOS: 12</p> <p>PUNTOS MAXIMOS: 60</p>	<p>CONDICION DE SALIDA: De pie relajado en el interior del box.</p> <p>CONDICION DEL ARMA: Arma cargada y asegurada según división en la funda.</p> <p>PROCEDIMIENTO. A la señal audible resolver. Realizando dos disparos mínimos a las tarjetas CON LA MANO FUERTE</p>
--	---



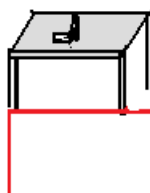
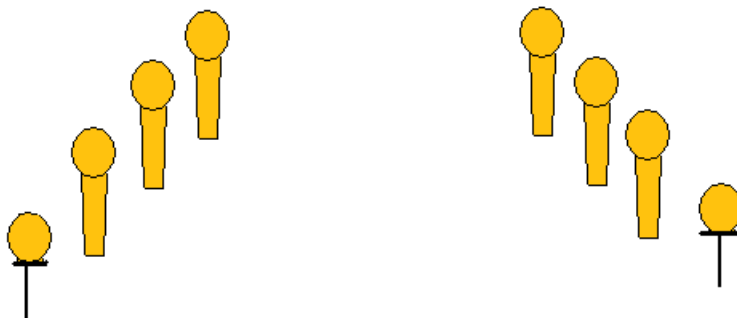


REAL FEDERACIÓN ESPAÑOLA DE TIRO OLÍMPICO
II FASE COPA PRESIDENTE DE RR. DE RR.TT.
Del 29 al 30 de MAYO, Las Gabias (Granada)



Ejercicio: 8

<p>TIPO DE EJERCICIO: CORTO</p> <p>NUMERO DE BLANCOS: 6 PP 2 PLATOS.</p> <p>DISPAROS MINIMOS: 8</p> <p>PUNTOS MAXIMOS: 40</p>	<p>CONDICION DE SALIDA: De pie relajado fuera del box.</p> <p>CONDICION DEL ARMA: Arma cargada y asegurada según división sobre la mesa</p> <p>PROCEDIMIENTO. A la señal audible entrar al box y resolver desde el interior del mismo. Los metales deberán ser abatidos para puntuar</p>
---	---



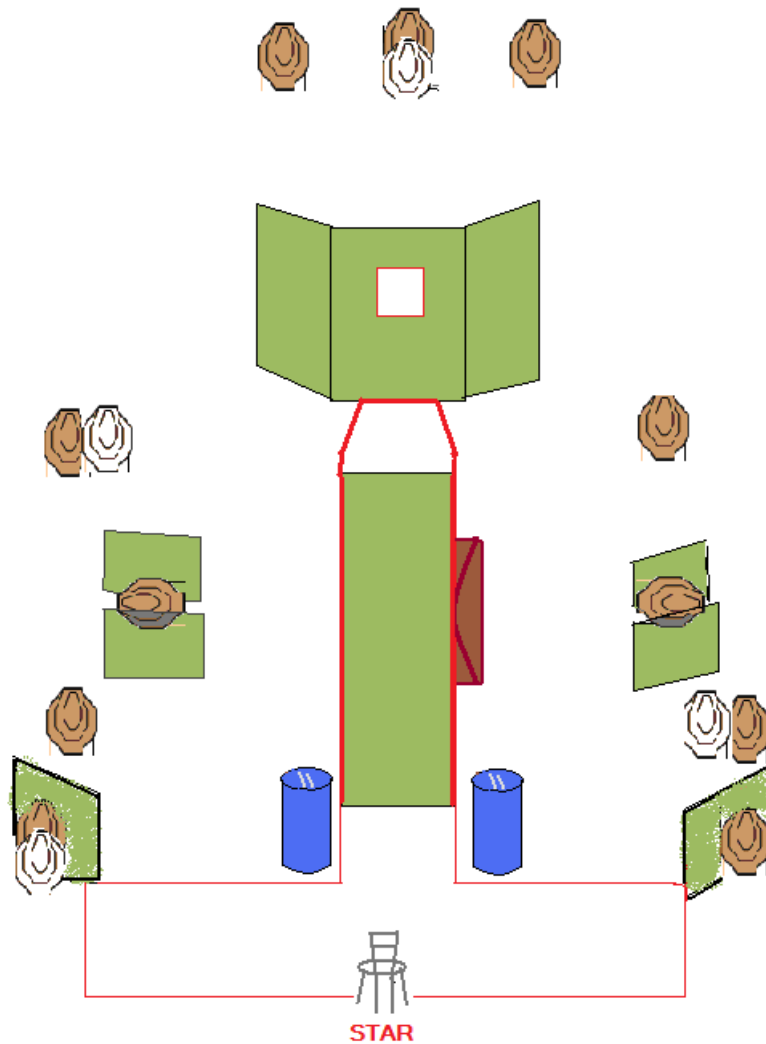


REAL FEDERACIÓN ESPAÑOLA DE TIRO OLÍMPICO
II FASE COPA PRESIDENTE DE RR. DE RR.TT.
Del 29 al 30 de MAYO, Las Gabias (Granada)



Ejercicio: 9

<p>TIPO DE EJERCICIO: Medio.</p> <p>NUMERO DE BLANCOS: 11 Tarjetas ipsc. 4 Tarjetas N/S.</p> <p>DISPAROS MINIMOS: 22</p> <p>PUNTOS MAXIMOS: 110</p>	<p>CONDICION DE SALIDA: Sentado en la silla, manos en las rodillas.</p> <p>CONDICION DEL ARMA: Arma descargada en la funda, todos los cargadores a utilizar sobre los bidones.</p> <p>PROCEDIMIENTO. A la señal audible resolver. Realizando dos disparos mínimos a las tarjetas.</p>
---	--





REAL FEDERACIÓN ESPAÑOLA DE TIRO OLÍMPICO
II FASE COPA PRESIDENTE DE RR. DE RR.TT.
Del 29 al 30 de MAYO, Las Gabias (Granada)



Ejercicio: 10

<p>TIPO DE EJERCICIO: Largo NUMERO DE BLANCOS: 11 Tarjetas ipsc. 1 PP, 2 platos, 4 tarjetas N/S.</p> <p>DISPAROS MINIMOS: 27</p> <p>PUNTOS MAXIMOS: 135</p>	<p>CONDICION DE SALIDA: De pie relajado pies sobre las marcas.</p> <p>CONDICION DEL ARMA: Arma con cargador insertado recamara vacía.</p> <p>PROCEDIMIENTO. A la señal audible resolver. Realizando dos disparos mínimos a las tarjetas. Los metales deberán ser abatidos para puntuar</p> <p>Mecanismos: P-1 ACTIVA TARJ. MOVIL PL 1y2 hace visible T 1 y 2.</p>
---	---

