



REAL FEDERACIÓN ESPAÑOLA DE TIRO OLÍMPICO
III FASE COPA PRESIDENTE DE RR. DE TT. 2012
C.E.A.R. Juan Carlos I. Las Gabias (GRANADA) 18 Y 19 DE MAYO



STAGE - 1 -

HANDGUN COMPETITION RULES, JANUARY 2012

PROCEDIMIENTO: A la señal del timer resolver sin sobrepasar las líneas de falta, realizando dos disparos mínimos a cada tarjeta y abatir los metales para puntuar.

POSICIÓN INICIAL: De pie en posición de relax, sobre la marca A.

CONDICIÓN DEL ARMA: Arma con cargador insertado y recámara vacía.

TIPO DE EJERCICIO: Medio

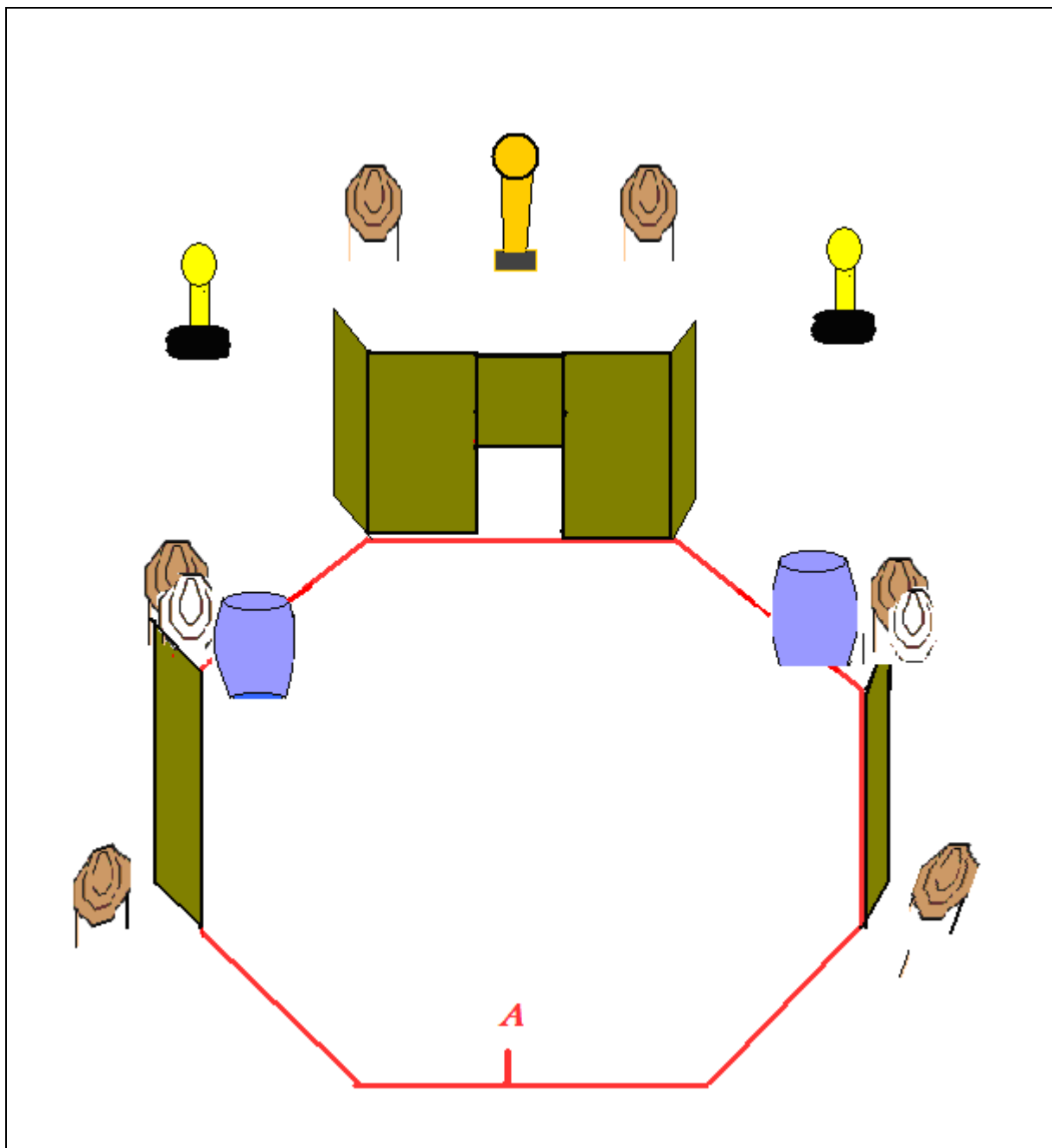
DISPAROS MÍNIMOS: 15

PUNTOS MÁXIMOS: 70

TARJETAS: 6 ipsc, 1 PP., 2 mini pp.-

SEÑAL DE INICIO: Sonido timer

PENALIZACIONES: Según Reglamento en vigor





REAL FEDERACIÓN ESPAÑOLA DE TIRO OLÍMPICO
III FASE COPA PRESIDENTE DE RR. DE TT. 2012
C.E.A.R. Juan Carlos I. Las Gabias (GRANADA) 18 Y 19 DE MAYO



STAGE - 2 -

HANDGUN COMPETITION RULES, JANUARY 2012

PROCEDIMIENTO: A la señal del timer resolver sin sobrepasar las líneas de falta, realizando dos disparos mínimos a cada tarjeta y abatir los metales para puntuar. (P1 y P2 al ser abatidos hacen visibles G1 y G2)

POSICIÓN INICIAL: De pie en posición de relax, talones tocando la marca A

CONDICIÓN DEL ARMA: Arma carga y asegurada en la funda según división.

TIPO DE EJERCICIO: Medio

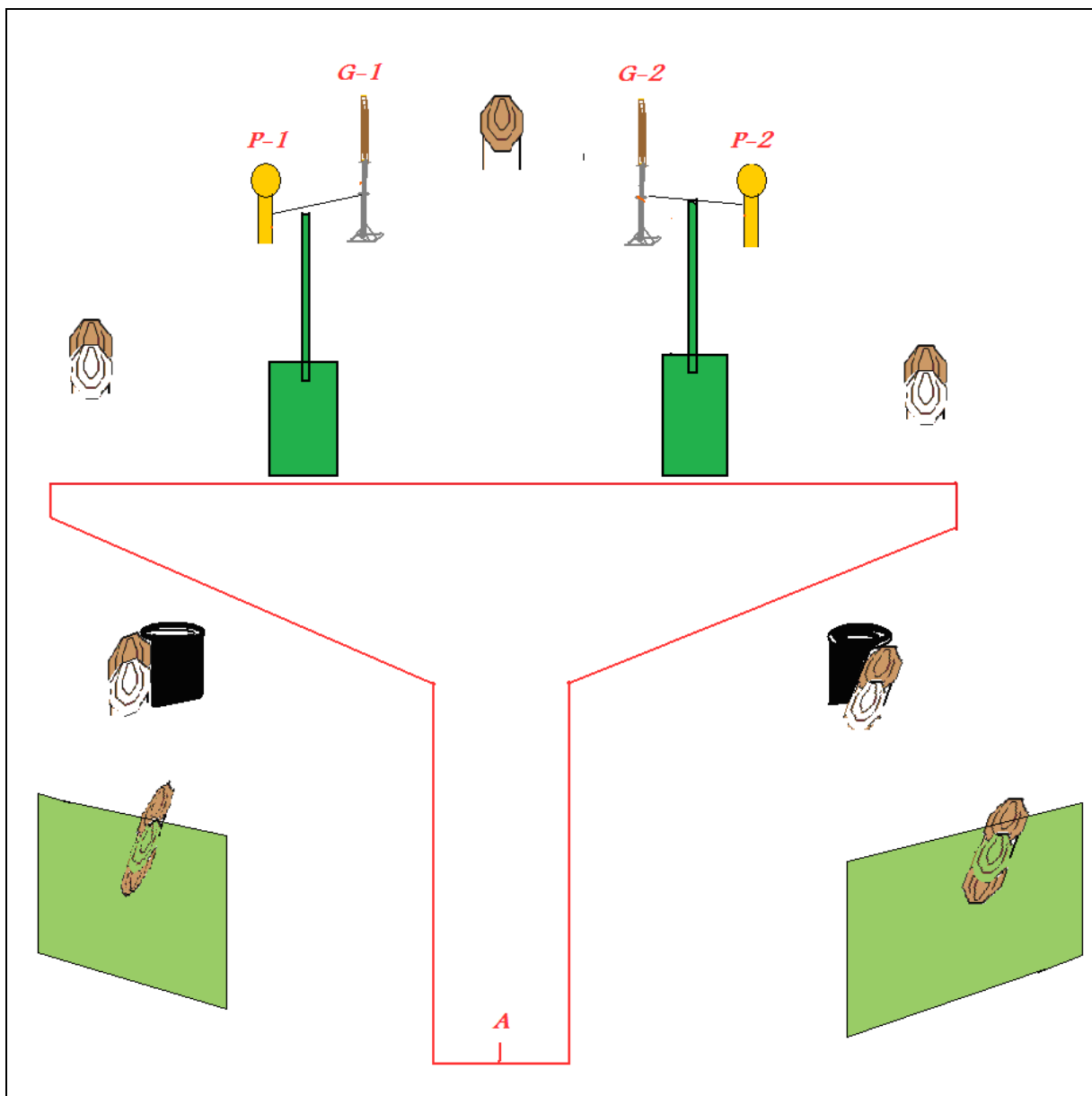
DISPAROS MÍNIMOS: 24

PUNTOS MÁXIMOS: 120

TARJETAS: 11 T.ipsc, 2PP.

SEÑAL DE INICIO: Sonido timer

PENALIZACIONES: Según reglamento en vigor





REAL FEDERACIÓN ESPAÑOLA DE TIRO OLÍMPICO III FASE COPA PRESIDENTE DE RR. DE TT. 2012

Real Federación Española de Tiro Olímpico
C.E.A.R. Juan Carlos I Las Gabias. (GRANADA) 18 Y 19 DE MAYO



STAGE - 3 -

HANDGUN COMPETITION RULES, JANUARY 2012

PROCEDIMIENTO: A la señal del timer resolver sin sobrepasar las líneas de falta, realizando dos disparos mínimos a cada tarjeta y abatir los metales para puntuar. (P1 al ser abatido hace visible una tarjeta).

POSICIÓN INICIAL: Desde la posición de A, de pie en posición de relax. Sosteniendo un palo con ambas manos y el cual debe de tocar el hombro.

CONDICIÓN DEL ARMA: Arma con el cargador insertado y recámara vacía.

TIPO DE EJERCICIO: Medio

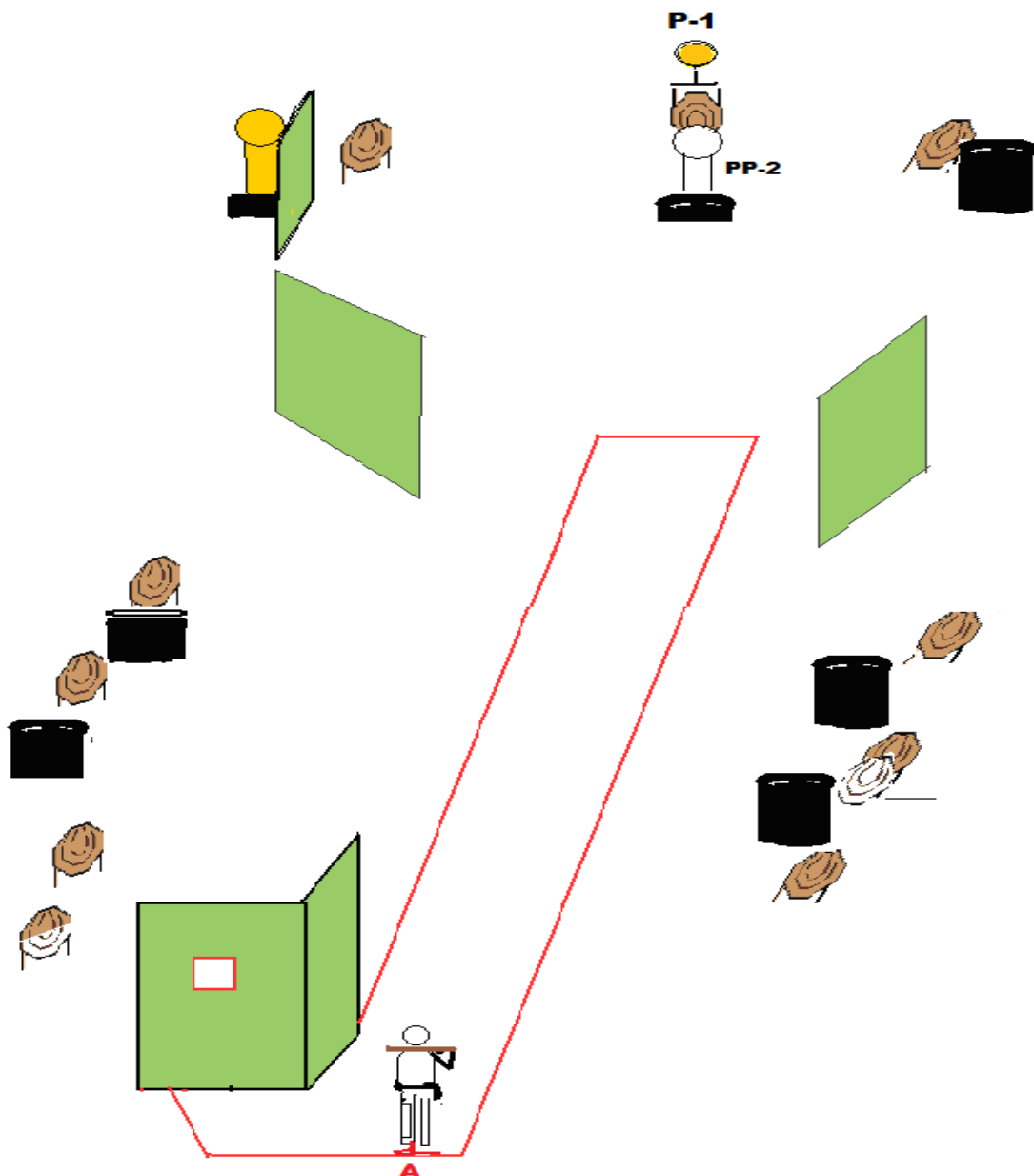
DISPAROS MÍNIMOS: 22

PUNTOS MÁXIMOS: 110

TARJETAS: 10 T.ipsc, 1PP. 1 plato.

SEÑAL DE INICIO: Sonido timer

PENALIZACIONES: Según reglamento en vigor





REAL FEDERACIÓN ESPAÑOLA DE TIRO OLÍMPICO III FASE COPA PRESIDENTE DE RR. DE TT. 2012

C.E.A.R. Juan Carlos I. Las Gabias (GRANADA) 18 Y 19 DE MAYO



STAGE - 4 -

HANDGUN COMPETITION RULES, JANUARY 2012

PROCEDIMIENTO: A la señal del timer resolver sin sobrepasar las líneas de falta, realizando dos disparos mínimos a cada tarjeta y abatir los metales para puntuar.

POSICIÓN INICIAL: Desde la posición de A, de pie en posición de relax.

CONDICIÓN DEL ARMA: Arma sobre una mesa, cargadores a utilizar sobre las otras tres mesas.

TIPO DE EJERCICIO: Largo

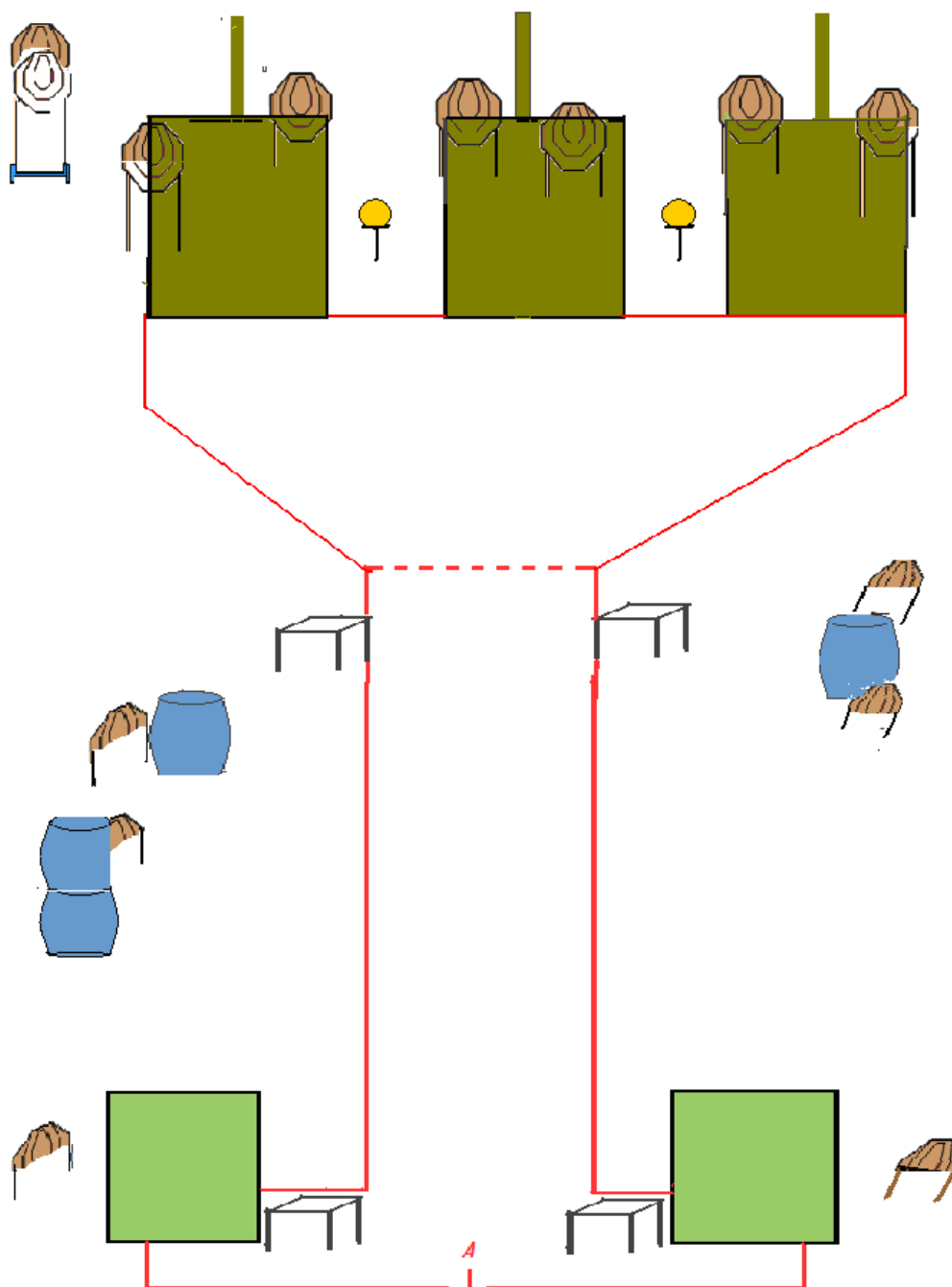
DISPAROS MÍNIMOS: 30

PUNTOS MÁXIMOS: 150

TARJETAS: 8 T.ipsc, 5 medias T. ipsc, 2 platos

SEÑAL DE INICIO: Sonido timer.

PENALIZACIONES: Según Reglamento en vigor





REAL FEDERACIÓN ESPAÑOLA DE TIRO OLÍMPICO III FASE COPA PRESIDENTE DE RR. DE TT. 2012

C.E.A.R. Juan Carlos I. Las Gabias (GRANADA) 18 Y 19 DE MAYO



STAGE - 5 -

HANDGUN COMPETITION RULES, JANUARY 2012

PROCEDIMIENTO: A la señal del timer resolver sin sobrepasar las líneas de falta, realizando dos disparos mínimos a cada tarjeta y abatir los metales para puntuar.

POSICIÓN INICIAL: Desde la posición A, sentado en la silla, manos tocando las rodillas.

CONDICIÓN DEL ARMA: Arma cargada y asegurada, según división, sobre la mesa.

TIPO DE EJERCICIO: Medio

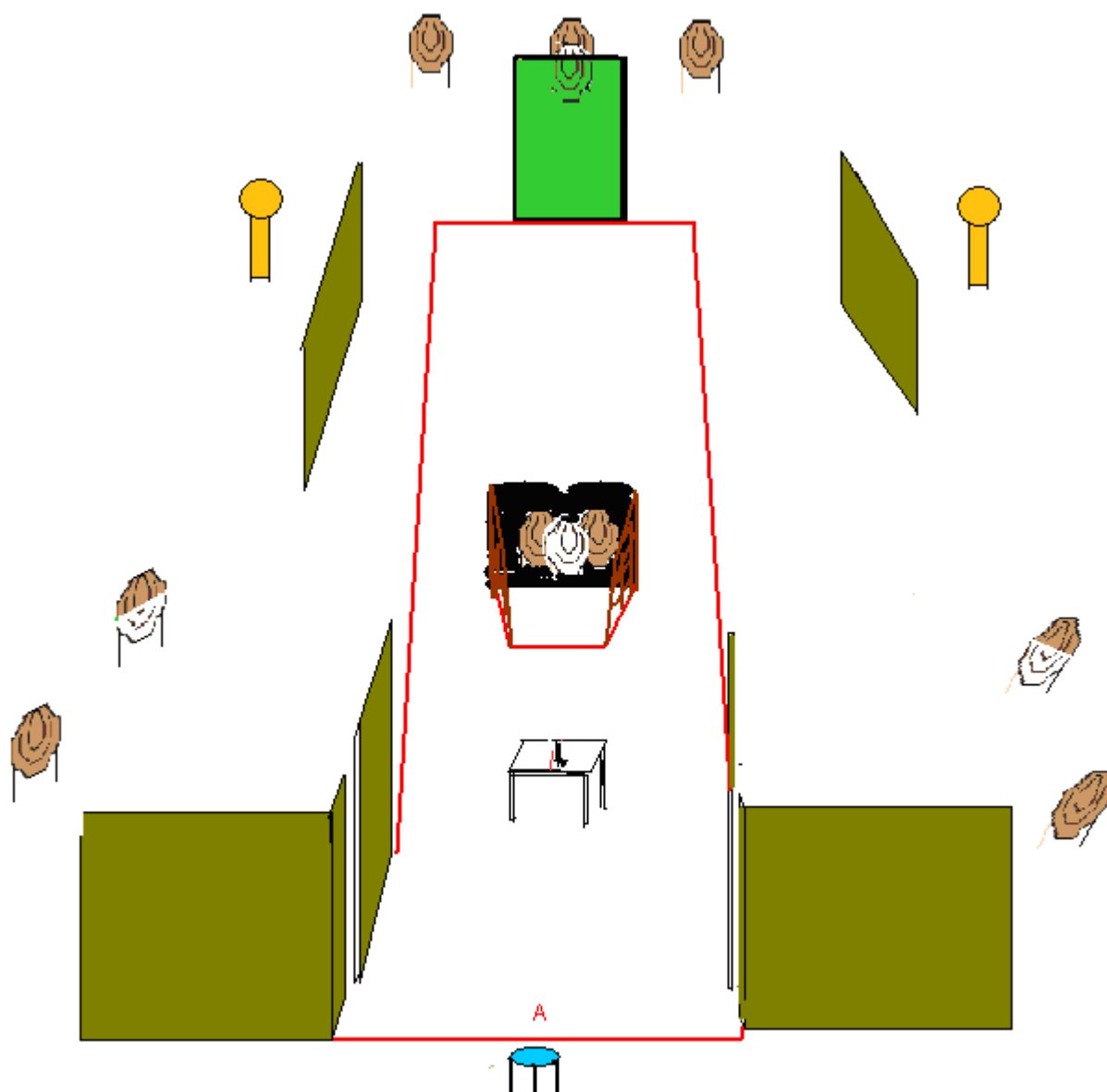
DISPAROS MÍNIMOS: 20

PUNTOS MÁXIMOS: 100

TARJETAS: 9 T.ipsc, 2 Mini PP.

SEÑAL DE INICIO: Sonido timer.

PENALIZACIONES: Según Reglamento en vigor





REAL FEDERACIÓN ESPAÑOLA DE TIRO OLÍMPICO
III FASE COPA PRESIDENTE DE RR. DE TT. 2012
C.E.A.R. Juan Carlos I. Las Gabias (GRANADA) 18 Y 19 DE MAYO



STAGE - 6 -

HANDGUN COMPETITION RULES, JANUARY 2012

PROCEDIMIENTO: A la señal del timer resolver sin sobrepasar las líneas de falta, realizando dos disparos mínimos a cada tarjeta. (La tarjeta sombreada en color negro precisa de un solo impacto para puntuar.

POSICIÓN INICIAL: En el interior de la zona marcada, mano fuerte sujeta por el lazo, ambas manos tocando los bordes de la mesa.

CONDICIÓN DEL ARMA: Arma cargada y asegurada según división, sobre la mesa. Cargadores a usar sobre la mesa.

TIPO DE EJERCICIO: Corto

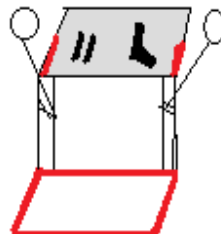
DISPAROS MÍNIMOS: 9

PUNTOS MÁXIMOS: 45

TARJETAS: 5 T.ipsc,

SEÑAL DE INICIO: Sonido timer.

PENALIZACIONES: Según Reglamento en vigor





REAL FEDERACIÓN ESPAÑOLA DE TIRO OLÍMPICO
III FASE COPA PRESIDENTE DE RR. DE TT. 2012
C.E.A.R. Juan Carlos I. Las Gabias (GRANADA) 18 Y 19 DE MAYO



STAGE - 7 -

HANDGUN COMPETITION RULES, JANUARY 2012

PROCEDIMIENTO: A la señal del timer resolver sin sobrepasar las líneas de falta, realizando UN DISPARO mínimo a cada tarjeta.

POSICIÓN INICIAL: Desde la posición A, de pie en posición de relax.

CONDICIÓN DEL ARMA: Arma cargada y asegurada según división, en la funda.

TIPO DE EJERCICIO: Corto

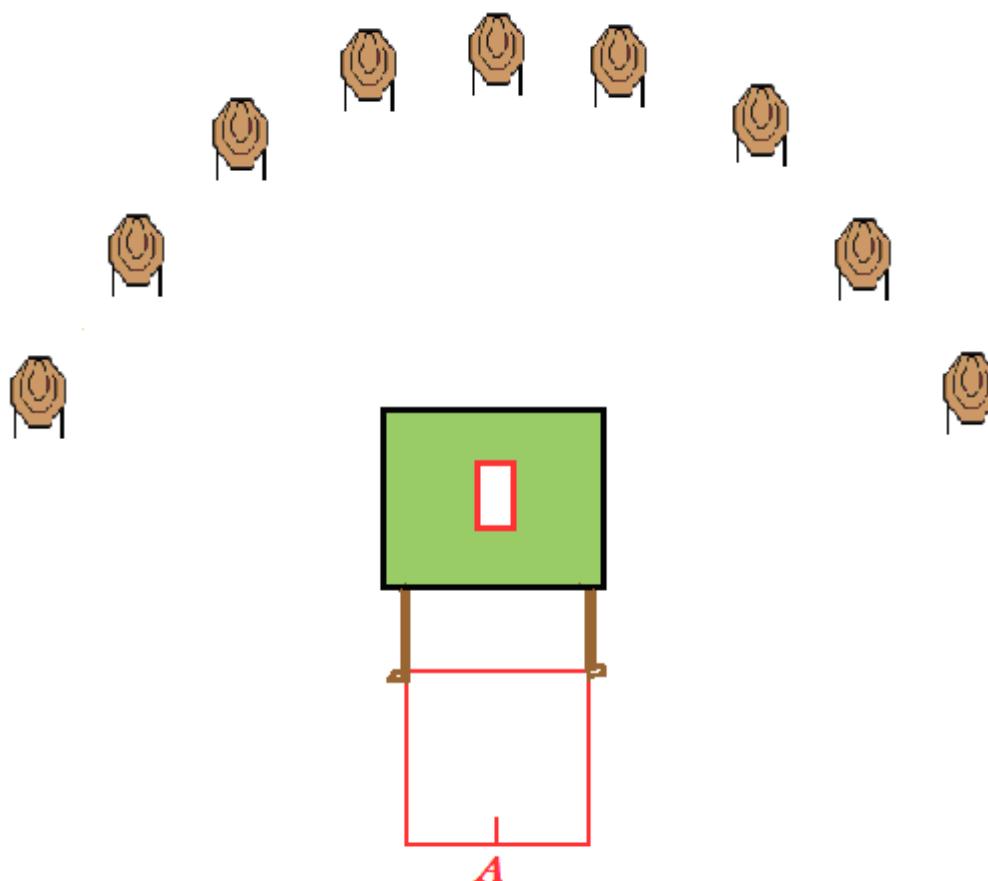
DISPAROS MÍNIMOS: 9

PUNTOS MÁXIMOS: 45

TARJETAS: 9 MINI tarjetas ipsc,

SEÑAL DE INICIO: Sonido timer.

PENALIZACIONES: Según Reglamento en vigor





REAL FEDERACIÓN ESPAÑOLA DE TIRO OLÍMPICO III FASE COPA PRESIDENTE DE RR. DE TT. 2012

C.E.A.R. Juan Carlos I. Las Gabias (GRANADA) 18 Y 19 DE MAYO



STAGE - 8 -

HANDGUN COMPETITION RULES, JANUARY 2012

PROCEDIMIENTO: A la señal del timer resolver sin sobrepasar las líneas de falta realizando dos disparos mínimos a cada tarjeta. T-1 Y T-2, son dos tiradores que al accionarlos activan las tarjetas móviles M-1 y M-2

POSICIÓN INICIAL: Desde la posición A, de pie manos tocando las marcas.

CONDICIÓN DEL ARMA: Arma cargada y asegurada según división, en la funda.

TIPO DE EJERCICIO: largo

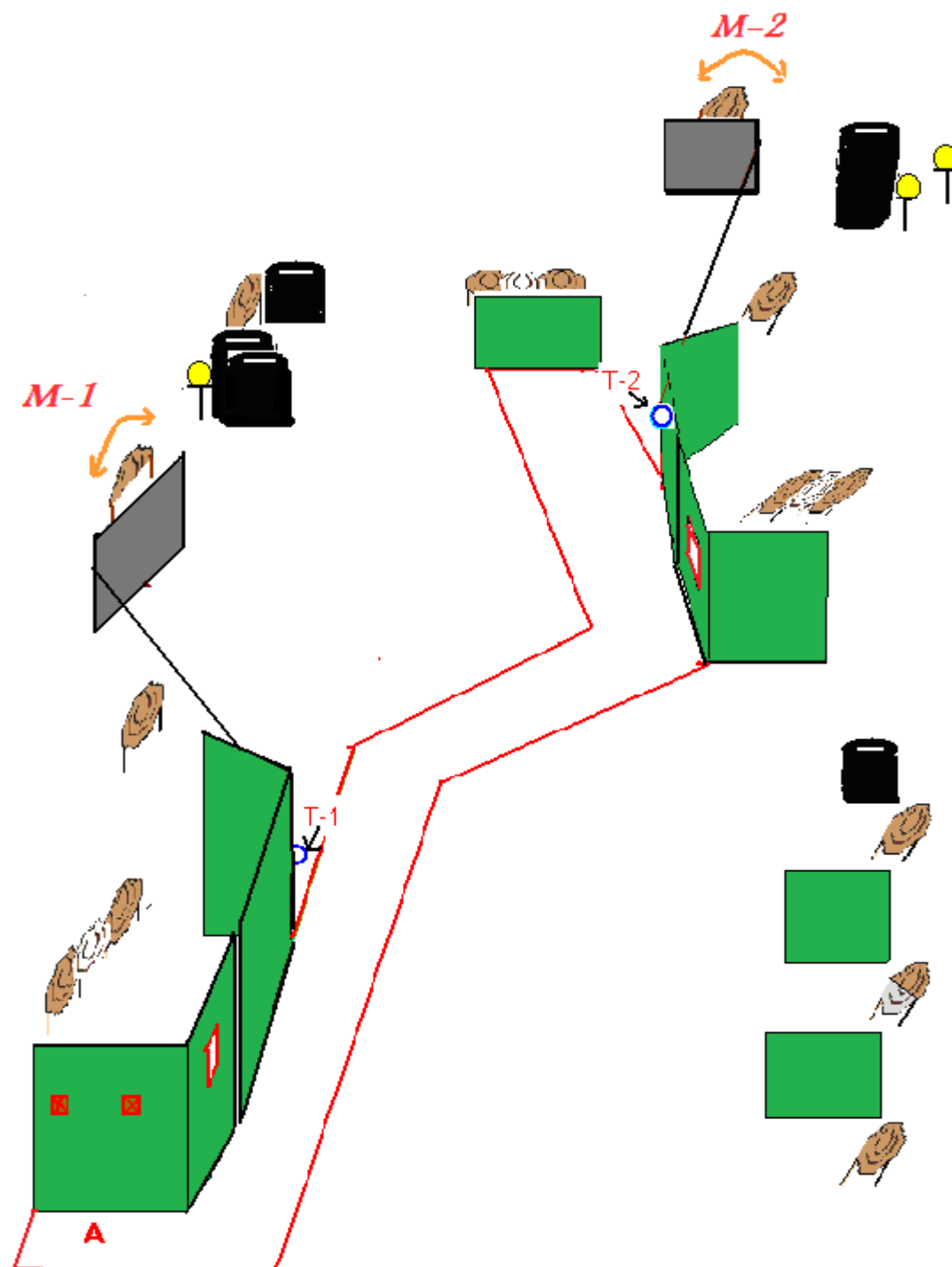
DISPAROS MÍNIMOS: 31

PUNTOS MÁXIMOS: 155

TARJETAS: 14 tarjetas ipsc, 3 platos

SEÑAL DE INICIO: Sonido timer.

PENALIZACIONES: Según Reglamento en vigor





CEAR de Tiro Olímpico "JUAN CARLOS I"

